

exelentia

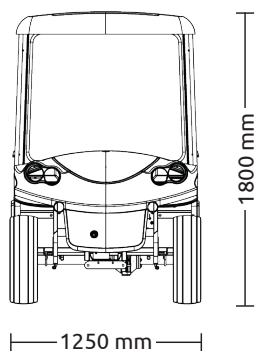


Veicolo Elettrico



Idoneo
alla circolazione
su strada



381
melex



CARATTERISTICHE TECNICHE	381 48V L7e	381 72V L7e	381 48V CE	381 72V CE
Certificazione	L7e-CU*		CE**	
Telaio	Acciaio Zincato			
Posti a Bordo	2			
Lunghezza (mm)	3205			
Larghezza (mm)	1250			
Altezza (mm)	1800			
Interasse (mm)	1900			
Raggio Sterzata (mm)	4000			
Pendenza Massima Superabile (%)	20			
MOTORE & TRASMISSIONE				
Motore 3,3 kW 48V AC			●	
Motore 5,0 kW 48V AC	●		○	
Motore 6,0 kW 72V AC		●		●
Rapporto Trasmissione 16:1	○		●	
Rapporto Trasmissione 20:1		●	○	●
SOSPENSIONI				
Anteriore	Indipendenti Tipo McPherson			
Posteriore	A Balestra con Ammortizzatore			
FRENI				
Sistema Frenatura	Idraulico a X con Doppio Circuito		Idraulico	
Freno Anteriore	Disco			
Freno Posteriore	Tamburo			
RUOTE				
Diametro Cerchio	13 Pollici			
Dimensione Pneumatici	165/R13C			
BATTERIE AL PIOMBO				
Trojan T-145 6x8V 12,5 kWh 260Ah/C20	●		●	
Trojan T-145 12x6V 18,7 kWh 260Ah/C20		●		●
Caricabatteria A Bordo 48V Presa DEFA	●		○	
Caricabatteria Esterno 48V HF			●	
Caricabatteria A Bordo 72V Presa DEFA		●		○
Caricabatteria Esterno 72V HF				●
Kit Rabbocco Acqua nelle Batterie		●		○
Materiale Assorbimento Perdite Elettroliti		●		

EQUIPAGGIAMENTO IN CABINA	381 48V L7e	381 72V L7e	381 48V CE	381 72V CE
Tipologia Cabina	Chiusa			
Parabrezza in Vetro con Lavavetri e Tergicristallo			●	
Sterzo con Guida a Destra				○
Parabrezza Riscaldato		●		○
Riscaldamento Elettrico 750W			○	
Riscaldamento Termico 2.000W			○	
Sedili Stilo Flat Monocolore			●	
Sedili Ergonomici Monocolore o Bicolore			○	
Poggiatesta		●		○
Cinture di sicurezza a 3 Punti	●	○	●	○
Pannello LCD con Indicatori Integrati			●	
Selettore di Velocità			●	
Predisposizione per Autoradio			○	
Autoradio con USB			○	
Vano Portaoggetti			●	
Presca 12V nel Cruscotto			●	
Specchietti Interni e Laterali			●	
EQUIPAGGIAMENTO ESTERNO				
Scocca e Tetto in Plastica ABS Monocolore o Bicolore			●	
Effetto Perla			○	
Paraurti Anteriore Cromato				●
Paraurti Posteriore Cromato			●	
Portatarghe		●		
Veicolo Completo di Luci			●	
Copricerchi da 13"			●	
Gancio Traino			○	
Barre Portapacchi			○	
Lampeggiante Rotante			○	
Lampeggiante Stroboscopico			○	





ALLESTIMENTO	381 48V L7e	381 72V L7e	381 48V CE	381 72V CE
Cassone Fisso in Alluminio	○		●	
Dimensione LxWxH (mm)	1150x1240x250 mm			
Portata Utile (Kg)	290	235	550	450
Cassone Fisso in Acciaio	○			
Dimensione LxWxH (mm)	1150x1240x250 mm			
Portata Utile (Kg)	300	245		
Cassone Ribaltabile Elettrico in Alluminio	○			
Dimensione LxWxH (mm)	1150x1240x250 mm			
Portata Utile (Kg)	290	245	550	450
Furgone - (Rivestito Pannelli / Lamiera)	○			
Dimensione LxWxH (mm)	1150x1240x1050 mm			
Portata Utile (Kg)	230	175	550	450
ACCESSORI ALLESTIMENTO				
Centina (Cassone Fisso)	○			
Sovrasponde Grigliate (Cassone Fisso / Ribaltabile)	○			
Serrande Laterali / Posteriore (Furgone)	○			
Porte Laterali / Posteriore (Furgone)	○			
Colore Box (Furgone)	○			



SEDILI ERGONOMICI			
MONOCOLORE		BICOLORE	
◆ Nero	◆ Arancione	◀◆ Grigio/Nero	◀◆ Grigio/Verde chiaro
◆ Grigio	◆ Verde chiaro	◀◆ Grigio/Rosso	◀◆ Grigio/Verde scuro
◆ Rosso	◆ Verde scuro	◀◆ Grigio/Blu scuro	◀◆ Grigio/Beige
◆ Blu scuro	◆ Beige	◀◆ Grigio/Arancione	

- Di Serie ○ Opzionale

N.B. Le specifiche tecniche, le prestazioni, gli accessori e le immagini riportati in questa scheda sono da considerarsi puramente indicativi e possono subire modifiche o non coincidere con l'effettiva dotazione tecnica e gli accessori dello specifico veicolo, senza alcun obbligo di preavviso. È pertanto necessario verificarne la corrispondenza. Exelentia S.r.l. declina ogni responsabilità per eventuali involontarie incongruenze tra le effettive caratteristiche dello specifico veicolo e i dati presenti sulla scheda informativa, che non rappresentano in alcun modo un impegno contrattuale.

exelentia

www.exelentia.it

