

exelentia

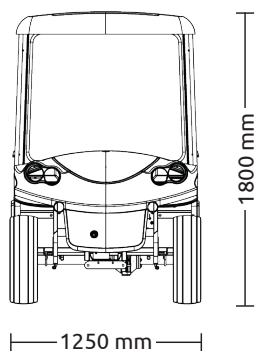


Veicolo Elettrico



Idoneo
alla circolazione
su strada



395
melex



CARATTERISTICHE TECNICHE	395 48V L7e	395 72V L7e	395 48V CE	395 72V CE
Certificazione	L7e-CU*		CE**	
Telaio	Acciaio Zincato			
Posti a Bordo	2			
Lunghezza (mm)	3700		3900	
Larghezza (mm)	1250			
Altezza (mm)	1800			
Interasse (mm)	2485			
Raggio Sterzata (mm)	4500			
Pendenza Massima Superabile (%)	20			
MOTORE & TRASMISSIONE				
Motore 5,0 kW 48V AC	●		●	
Motore 6,0 kW 72V AC		●		●
Rapporto Trasmissione 16:1	○		○	
Rapporto Trasmissione 20:1		●		
SOSPENSIONI				
Anteriore	Indipendenti Tipo McPherson			
Posteriore	A Balestra con Ammortizzatore			
FRENI				
Sistema Frenatura	Idraulico a X con Doppio Circuito		Idraulico	
Freno Anteriore	Disco			
Freno Posteriore	Tamburo			
RUOTE				
Diametro Cerchio	13 Pollici			
Dimensione Pneumatici	165/70 R13			
BATTERIE AL PIOMBO				
Trojan T-145 6x8V 12,5 kWh 260Ah/C20	●		●	
Trojan T-145 12x6V 18,7 kWh 260Ah/C20		●		●
Caricabatteria A Bordo 48V Presa DEFA	●		○	
Caricabatteria Esterno 48V HF			●	
Caricabatteria A Bordo 72V Presa DEFA		●		○
Caricabatteria Esterno 72V HF				●
Kit Rabbocco Acqua nelle Batterie	●		○	
Materiale Assorbimento Perdite Elettroliti	●			

EQUIPAGGIAMENTO IN CABINA	395 48V L7e	395 72V L7e	395 48V CE	395 72V CE
Tipologia Cabina	Aperta			
Parabrezza in Vetro con Lavavetri e Tergicristallo		●		
Sterzo con Guida a Destra				○
Sedili Stilo Flat Monocolore	●			
Sedili Ergonomici Monocolore o Bicolore	○			
Poggiatesta	●			○
Cinture di sicurezza a 3 Punti		●		
Pannello LCD con Indicatori Integrati		●		
Selettore di Velocità		●		
Predisposizione per Autoradio		○		
Autoradio con USB		○		
Vano Portaoggetti		●		
Presa 12V nel Cruscotto		●		
Specchietti Interni e Laterali		●		
EQUIPAGGIAMENTO ESTERNO				
Scocca e Tetto in Plastica ABS Monocolore o Bicolore		●		
Effetto Perla		○		
Paraurti Anteriore Cromato			●	
Portatarghe	●			
Veicolo Completo di Luci		●		
Copricerchi da 13"		●		
Gancio Traino		○		
Barre Portapacchi		○		
Lampeggiante Rotante		○		
Lampeggiante Stroboscopico		○		





ALLESTIMENTO	395 48V L7e	395 72V L7e	395 48V CE	395 72V CE
Cassone Fisso in Alluminio	○		●	
Dimensione LxWxH (mm)	1750x1240x250 mm			
Portata Utile (Kg)	600	625	1000	800
Cassone Fisso in Acciaio	○			
Dimensione LxWxH (mm)	1750x1240x250 mm			
Portata Utile (Kg)	615	640		
Cassone Ribaltabile Idraulico in Alluminio	○			
Dimensione LxWxH (mm)	1750x1240x250 mm			
Portata Utile (Kg)	600	625	1000	800
Furgone - (Rivestito Pannelli / Lamiera)	○			
Dimensione LxWxH (mm)	1750x1240x1050 mm			
Portata Utile (Kg)	500	525	1000	800
ACCESSORI ALLESTIMENTO				
Centina (Cassone Fisso)			○	
Sovrasponde Grigliate (Cassone Fisso / Ribaltabile)			○	
Serrande Laterali / Posteriore (Furgone)			○	
Porte Laterali / Posteriore (Furgone)			○	
Colore Box (Furgone)			○	



SEDILI ERGONOMICI			
MONOCOLORE		BICOLORE	
◆ Nero	◆ Arancione	◀◆ Grigio/Nero	◀◆ Grigio/Verde chiaro
◆ Grigio	◆ Verde chiaro	◀◆ Grigio/Rosso	◀◆ Grigio/Verde scuro
◆ Rosso	◆ Verde scuro	◀◆ Grigio/Blu scuro	◀◆ Grigio/Beige
◆ Blu scuro	◆ Beige	◀◆ Grigio/Arancione	

- Di Serie ○ Opzionale

N.B. Le specifiche tecniche, le prestazioni, gli accessori e le immagini riportati in questa scheda sono da considerarsi puramente indicativi e possono subire modifiche o non coincidere con l'effettiva dotazione tecnica e gli accessori dello specifico veicolo, senza alcun obbligo di preavviso. È pertanto necessario verificarne la corrispondenza. Exelentia S.r.l. declina ogni responsabilità per eventuali involontarie incongruenze tra le effettive caratteristiche dello specifico veicolo e i dati presenti sulla scheda informativa, che non rappresentano in alcun modo un impegno contrattuale.

exelentia

www.exelentia.it

